

Come far contare il vostro voto

July 2010

Italian/Italiano

Nel giorno delle elezioni, vi verranno consegnate due schede di voto: una di colore verde per la camera dei deputati (House of Representatives), e una di colore bianco per il Senato (Senate).

Non preoccupatevi se fate uno sbaglio. Potete richiedere una nuova scheda di voto e iniziare da capo.

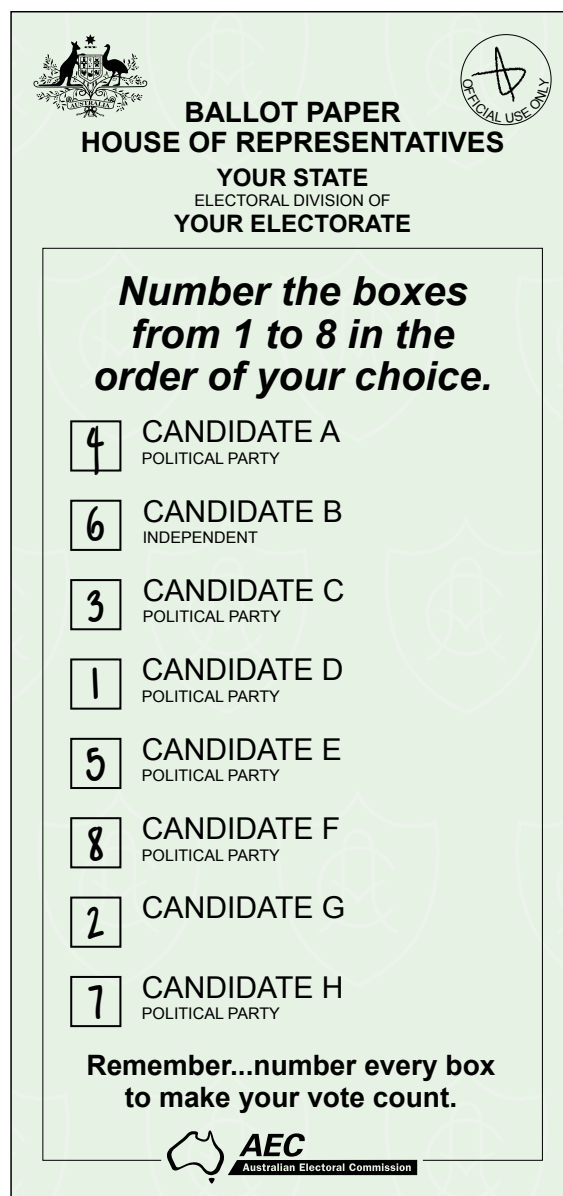
Scheda di voto di colore verde


Numerate ogni casella

Sulla scheda di voto di colore verde, dovete scrivere il numero "1" nella casella accanto al candidato di vostra prima scelta, il numero "2" accanto al candidato di vostra seconda scelta e così via, finché avete numerato tutte le caselle.

Per far conteggiare il vostro voto dovete numerare tutte le caselle.

Non usate segni di spunta o crocette e non lasciate alcuna casella in bianco su questa scheda di voto, altrimenti il vostro voto non verrà conteggiato.


 **BALLOT PAPER**
HOUSE OF REPRESENTATIVES
YOUR STATE
ELECTORAL DIVISION OF
YOUR ELECTORATE



**Number the boxes
from 1 to 8 in the
order of your choice.**

<input type="checkbox"/>	4	CANDIDATE A POLITICAL PARTY
<input type="checkbox"/>	6	CANDIDATE B INDEPENDENT
<input type="checkbox"/>	3	CANDIDATE C POLITICAL PARTY
<input type="checkbox"/>	1	CANDIDATE D POLITICAL PARTY
<input type="checkbox"/>	5	CANDIDATE E POLITICAL PARTY
<input type="checkbox"/>	8	CANDIDATE F POLITICAL PARTY
<input type="checkbox"/>	2	CANDIDATE G
<input type="checkbox"/>	7	CANDIDATE H POLITICAL PARTY

**Remember...number every box
to make your vote count.**

 **AEC**
Australian Electoral Commission

FAC-SIMILE

Continua sul verso ➔

Scheda di voto di colore bianco

Due modi di votare

Sulla scheda di colore bianco, potete scegliere tra due modi di votare:

Sopra la riga

Potete semplicemente scrivere il numero “1” nella casella sopra la riga accanto al partito o al gruppo politico per il quale volete votare. Se scegliete questo metodo di voto, consentite che l’ordine dei vostri voti venga determinato dal partito o dal gruppo politico per il quale votate. Per maggiori informazioni, visitate il sito www.aec.gov.au

FAC-SIMILE

Oppure

Sotto la riga

Potete scegliere di numerare ogni casella sotto la riga nel vostro ordine di preferenza. Dovete scrivere il numero “1” nella casella accanto al candidato di vostra prima scelta, il numero “2” accanto al candidato di vostra seconda scelta e così via, finché avete numerato tutte le caselle.

Per fare conteggiare il vostro voto dovete numerare tutte le caselle.

FAC-SIMILE