

Πώς να κάνετε την ψήφο σας να μετρήσει

July 2010

Greek/Ελληνικά

Την ημέρα των εκλογών, θα λάβετε δύο ψηφοδέλτια: ένα πράσινο για τη Βουλή των Αντιπροσώπων, και ένα άσπρο για τη Γερουσία.

Μην ανησυχείτε αν κάνετε λάθος. Μπορείτε να ζητήσετε ένα άλλο ψηφοδέλτιο και να αρχίσετε ξανά.

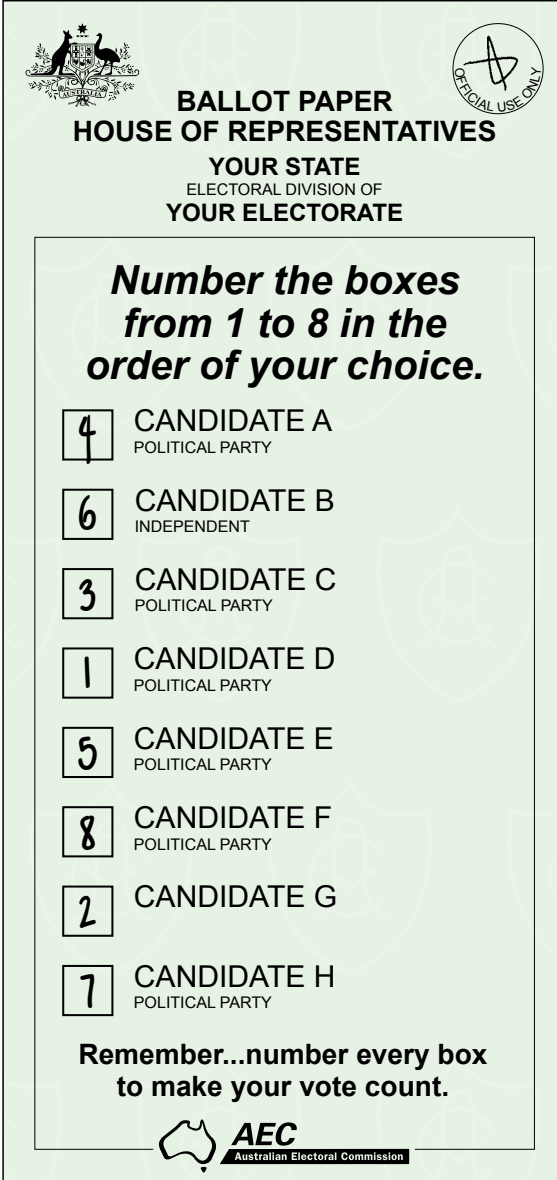
Πράσινο ψηφοδέλτιο


Αριθμήστε κάθε τετράγωνο


Στο πράσινο ψηφοδέλτιο, χρειάζεται να βάλετε «1» στο τετράγωνο δίπλα στον υποψήφιο που είναι η πρώτη επιλογή σας, «2» στο τετράγωνο δίπλα στη δεύτερη επιλογή σας και ούτω καθεξής, μέχρι να αριθμήσετε κάθε τετράγωνο.

Πρέπει να αριθμήσετε κάθε τετράγωνο για να μετρήσει η ψήφος σας.

Μη χρησιμοποιήσετε τικ, ούτε σταυρούς, και μην αφήσετε κενά τετράγωνα στο ψηφοδέλτιο αυτό, διαφορετικά η ψήφος σας δεν θα μετρήσει.




 **BALLOT PAPER**
HOUSE OF REPRESENTATIVES
YOUR STATE
ELECTORAL DIVISION OF
YOUR ELECTORATE



Number the boxes from 1 to 8 in the order of your choice.

<input type="checkbox"/>	4	CANDIDATE A POLITICAL PARTY
<input type="checkbox"/>	6	CANDIDATE B INDEPENDENT
<input type="checkbox"/>	3	CANDIDATE C POLITICAL PARTY
<input type="checkbox"/>	1	CANDIDATE D POLITICAL PARTY
<input type="checkbox"/>	5	CANDIDATE E POLITICAL PARTY
<input type="checkbox"/>	8	CANDIDATE F POLITICAL PARTY
<input type="checkbox"/>	2	CANDIDATE G
<input type="checkbox"/>	7	CANDIDATE H POLITICAL PARTY

Remember...number every box to make your vote count.

 **AEC**
Australian Electoral Commission

ΔΕΙΓΜΑ

Γυρίστε στην πίσω σελίδα ➔

Άσπρο ψηφοδέλτιο

Δύο τρόποι να ψηφίσετε

Στο άσπρο ψηφοδέλτιο, έχετε επιλογή στους τρόπους με τους οποίους ψηφίζετε:

Είτε

Πάνω από τη γραμμή

Μπορείτε απλώς να βάλετε «1» στο τετράγωνο επάνω από τη γραμμή για το κόμμα ή το συνδυασμό της επιλογής σας. Κάνοντάς το αυτό, αφήνετε τη σειρά προτίμησής σας να καθοριστεί από το κόμμα ή το συνδυασμό που ψηφίζετε. Για περισσότερες πληροφορίες επισκεφθείτε το www.aec.gov.au

ΔΕΙΓΜΑ

Είτε

Κάτω από τη γραμμή

Μπορείτε να επιλέξετε να συμπληρώσετε κάθε τετράγωνο κάτω από τη γραμμή κατά τη σειρά προτίμησής σας. Πρέπει να βάλετε «1» στο τετράγωνο δίπλα στον υποψήφιο της πρώτης επιλογής σας, «2» στο τετράγωνο δίπλα στη δεύτερη επιλογή σας και ούτω καθεξής, μέχρι να αριθμήσετε κάθε τετράγωνο.

Πρέπει να αριθμήσετε κάθε τετράγωνο για να μετρήσει η ψήφος σας.

ΔΕΙΓΜΑ