

怎樣讓您的投票獲得點算

July 2010

Chinese/中文

在選舉日，您會收到兩張選票：綠色選票選眾議院的代表，白色的是參議院的選票。

如果在填寫選票時有錯誤，不要擔心。您可以索取另一張選票，重新填寫。

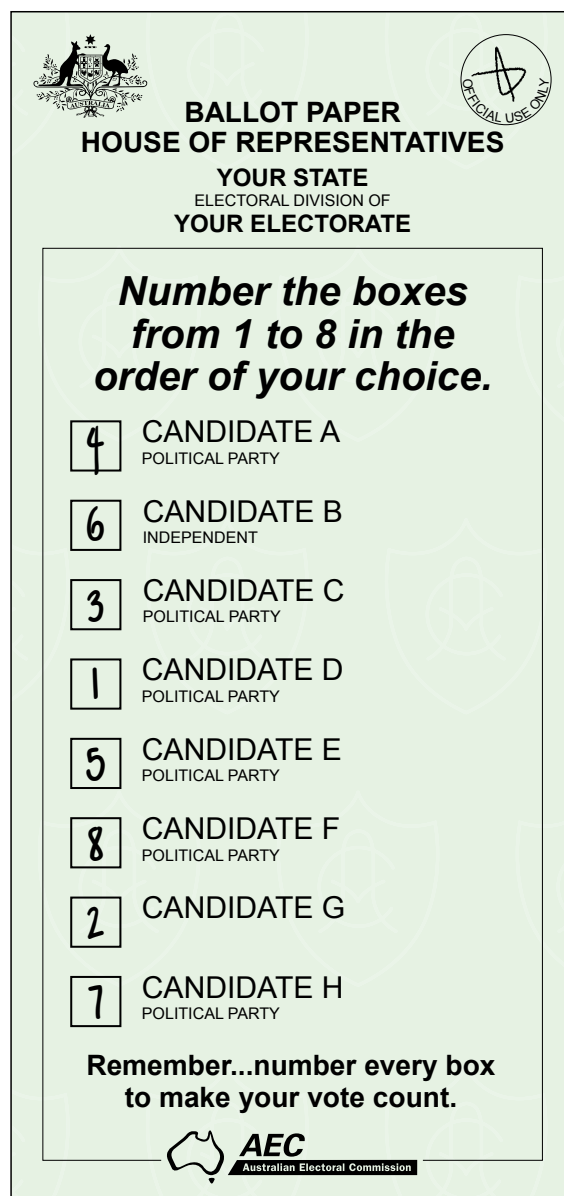
綠色的選票


在每一方格內填上編號。


在綠色的選票，您須要在您首選的候選人旁的方格內填上“1”，次選的候選人旁的方格內填上“2”，如此類推，直至您在每一個方格內填上編號。

您必須在每一個方格填上編號，您的投票才會獲得點算。

不要在格內打鉤或打叉，或將方格留空，否則您的選票不會被點算。




 **BALLOT PAPER**
HOUSE OF REPRESENTATIVES
YOUR STATE
ELECTORAL DIVISION OF
YOUR ELECTORATE



Number the boxes from 1 to 8 in the order of your choice.

<input type="checkbox"/>	CANDIDATE A POLITICAL PARTY
<input type="checkbox"/>	CANDIDATE B INDEPENDENT
<input type="checkbox"/>	CANDIDATE C POLITICAL PARTY
<input type="checkbox"/>	CANDIDATE D POLITICAL PARTY
<input type="checkbox"/>	CANDIDATE E POLITICAL PARTY
<input type="checkbox"/>	CANDIDATE F POLITICAL PARTY
<input type="checkbox"/>	CANDIDATE G
<input type="checkbox"/>	CANDIDATE H POLITICAL PARTY

Remember...number every box to make your vote count.

 **AEC**
Australian Electoral Commission

樣本

請閱背頁 ➔

白色選票

兩個投票的方式

白色的選票有兩個投票的方式，可供選擇：

選擇

在橫線之上

您可以在線上一個方格內填寫編號“1”，投您所選的政黨或組別，如果您這樣做，您容許您投票支持的政黨或組別決定投票的次序。有關詳情，請參閱www.aec.gov.au

樣本

或

在橫線之下

您可以選擇在線下的每一個方格，按照您的選擇填上編號。您必須在您首選的候選人旁的方格內填上“1”，次選的候選人旁的方格內填上“2”，如此類推，直至您在每一個方格內填上編號。

您必須在每一個方格填上編號，您的投票才會獲得點算。

樣本