



2019 ခုနှစ် နိုင်ငံတစ်ဝန်း ရွေးကောက်ပွဲဆိုင်ရာ သင့်အတွက် တရားဝင် လမ်းညွှန်

2019 ခုနှစ်၊ မေလ ၁၈ ရက်၊ စနေနေ့

သင့်မဲ့သည် ဩစတြေးလျားနိုင်ငံကို ပုံဖော်ပေးရာ၌ အထောက်အကူပြုပါလိမ့်မည်။



အသက် 18 နှစ်နှင့် အထက်အရွယ်ရှိကြသည့် ဩစတြေးလျားနိုင်ငံသားများအားလုံး မဲ မပေးဘဲမနေရ ဖြစ်ပါသည်

ရွေးကောက်ပွဲနေ့ သည် 2019 ခုနှစ် စနေနေ့ မေလ 18 ရက် ဖြစ်သည်။ မဲရုံများ နံနက် 8 နာရီတွင် ဖွင့်ပြီး ညနေ 6 နာရီတိတိ တွင် ပိတ်မည်ဖြစ်ပါသည်။

ကျွန်ုပ် ဘယ်နေရာမှာ မဲပေးရမလဲ။

ရွေးကောက်ပွဲနေ့တွင် သင်၏ ပြည်နယ် သို့မဟုတ် ဒေသ အတွင်းရှိသော မည်သည့် မဲရုံတွင်မဆို သင် မဲပေးနိုင်ပါသည်။

မဲရုံများသည် ဒေသခံကျောင်းများ၊ ဘုရားကျောင်းများ နှင့် လူမှုအသိုင်းအဝိုင်း ခန်းမဆောင်များ သို့မဟုတ် အစိုးရရုံးများတွင် အများအားဖြင့် တည်ရှိလေ့ရှိပါသည်။

သင်နှင့် အနီးဆုံးတည်ရှိရာ မဲရုံကို ရှာဖွေရန် www.aec.gov.au/where ကြည့်ပါ။ မဲရုံများဆိုင်ရာ အသေးစိတ်ကို ရွေးကောက်ပွဲနေ့အကြိုတွင် မြို့ပြဒေသမှ အဓိက သတင်းစာများ၌လည်း ထုတ်ဝေဖော်ပြလိမ့်မည်ဖြစ်သည်။

မဲရုံများဆိုင်ရာ အသုံးပြုနိုင်မှု အဆင့်သတ်မှတ်ချက်များ နှင့် အသေးစိတ် အချက်အလက်များကို www.aec.gov.au/where ၌ သင် စစ်ဆေးကြည့်နိုင်ပါသည်။

မျက်စိကွယ်နေသူ သို့မဟုတ် ကောင်းမွန်စွာ မမြင်နိုင်ကြသူများအနေဖြင့် မဲပေးနိုင်ရာနည်းလမ်းများကို သိရန် ကျေးဇူးပြု၍ 13 23 26 ကို ဖုန်းဆက်ပါ။

အကယ်၍သင်သည် ရွေးကောက်ပွဲနေ့တွင် ပြည်နယ်ခြားပြီး နောက်တစ်နေရာတွင် ရောက်ရှိနေမည်ဖြစ်ပါက၊ သင်သည် သတ်မှတ်ထားသော ပြည်နယ်ခြား မဲပေးရုံ၌ မဲပေးနိုင်ပါသည် သို့မဟုတ် ကြိုတင် မဲထည့်နိုင်သော အောက်ပါနည်းလမ်းများကို ထည့်သွင်းစဉ်းစားနိုင်ပါသည်။

ရွေးကောက်ပွဲနေ့တွင် ကျွန်ုပ် မဲပေးနိုင်လျှင်ကော။

အကယ်၍သင်သည် ရွေးကောက်ပွဲနေ့တွင် သင့်ပြည်နယ် သို့မဟုတ် သင့်ဒေသတွင် ရှိသော မဲရုံတစ်ခုခုသို့ မသွားနိုင်ခဲ့လျှင်၊ သင့်၌ လူကိုယ်တိုင်ဖြစ်စေ သို့မဟုတ် စာတိုက်မှတစ်ဆင့်ဖြစ်စေ၊ မဲပေးခွင့်အတွက် လိုအပ်ချက်ပြည့်မီမှု ရှိကောင်းရှိနိုင်ပါသည်။

လူကိုယ်တိုင် ကြိုတင် မဲပေးနည်း

သင်သည် ရွေးကောက်ပွဲနေ့မတိုင်မီ ကြိုတင် မဲထည့်နိုင်သော ဌာန၌လည်းကောင်း၊ အလွယ်တကူ ရွေးပြောင်းနိုင်သော မဲရုံအဖွဲ့ ထံ၌လည်းကောင်း၊ သို့မဟုတ် ပင်လယ်ရပ်ခြားရှိ ဩစတြေးလျား မဲရုံ၌လည်းကောင်း မဲပေးနိုင်ပါသည်။

ကြိုတင် မဲထည့်နိုင်သော ဌာနများသည် 2019 ခုနှစ်၊ ဧပြီလ 29 ရက်၊ တနင်္လာနေ့ ရက်နေ့တွင် စတင်ဖွင့်လှစ်မည်။ ဖွင့်လှစ်မည့် ရက်စွဲများနှင့် အချိန်များ ကွာခြားလိမ့်မည်ဖြစ်သောကြောင့် ကြိုတင် မဲထည့်နိုင်သော ဌာနတစ်ခုစီ၏ အသေးစိတ်အချက်အလက်များကို စစ်ကြည့်ရန် www.aec.gov.au/where ၌ကြည့်ပါ။

မဲထည့်ရန်အတွက် လိုအပ်ချက် ပြည့်မီမှုအပါအဝင် နောက်ထပ် အချက်အလက်များကို သိရှိရန် www.aec.gov.au ၌ကြည့်ပါ သို့မဟုတ် 13 23 26 ကို ဖုန်းဆက်ပါ။

စာတိုက်မှတစ်ဆင့် ကြိုတင် မဲပေးနည်း

အကယ်၍သင်၌ မဲထည့်ရန်အတွက် လိုအပ်ချက် ပြည့်မီမှုရှိလျှင်၊ သင်သည် www.aec.gov.au/pva ဝက်ဘ်ဆိုက်တွင် စာတိုက်မှတစ်ဆင့် မဲပေးခွင့်ကို အွန်လိုင်း လျှောက်ထားနိုင်ပါသည်။ လျှောက်လွှာပုံစံများကို မည်သည့် AEC ရုံးမှမဆိုလည်း ရနိုင်ပါသည်။ သင့်လျှောက်လွှာကို ကျွန်ုပ်တို့ထံသို့ 2019 ခုနှစ်၊ မေလ ၁၅ ရက်၊ ဗုဒ္ဓဟူးနေ့ ညနေ 6 နာရီထက် နောက်ကျော့ဘဲ ရောက်ရှိရန် AEC သို့ တတ်နိုင်သမျှ စောစီးစွာပို့ပါ။

ကျွန်ုပ်၏ မဲဆန္ဒနယ် ပြောင်းလဲသွားသလား။

ယခုအခါတွင် ပြည်ထောင်စု မဲဆန္ဒနယ်ပေါင်း (အသစ်နှစ်ခုအပါအဝင်) 151 ရှိပါပြီ။ အချို့သော မဲဆန္ဒနယ်များကို အမည်ပြောင်းလဲလိုက်ပြီဖြစ်ပြီး နောက်ဆုံး နိုင်ငံတစ်ဝန်း ရွေးကောက်ပွဲကျင်းပပြီးကတည်းက မဲဆန္ဒနယ် အမြောက်အမြား၏ နယ်နိမိတ်များမှာ ပြောင်းလဲသွားပါပြီ။

သင်နေထိုင်သော မဲဆန္ဒနယ်တွင် www.aec.gov.au/electorate ၌ စစ်ဆေးကြည့်ပါ။

မည်သူအား မဲပေးရန် ဆိုသည်မှာ သင့် ဆုံးဖြတ်ချက်သာ ဖြစ်ပါသည်

မဲရုံပြင်ပ၌ ရွေးကောက်ပွဲဝင် ကိုယ်စားလှယ်လောင်း၏ ကိုယ်စားလှယ်များသည် သင့်အား "မည်ကဲ့သို့ မဲပေးရမည်" ကတ်ပြားများကို ပေးအပ်ရန် ကမ်းလှမ်းပေးနိုင်ဖွယ်ရှိပြီး၊ သီးသန့်နည်းတစ်ခုအရ မဲပေးရန် အကြံပြုနိုင်ဖွယ်ရှိပါသည်။ သင့်အနေနှင့် ယင်းကတ်ပြားများကို လက်ခံရန် သို့မဟုတ် ၎င်းအတိုင်း လိုက်နာရန် မလိုပါ။

သင့် မဲကို ရေတွက်ခံရစေသော နည်းလမ်း

ရွေးကောက်ပွဲနေ့တွင် သင်သည် **မဲစာရွက် နှစ်ခု** လက်ခံရရှိပါလိမ့်မည်။

- အစိမ်းရောင်မှာ အောက်လွှတ်တော်အတွက်ဖြစ်ပြီး၊
- အဖြူရောင်မှာ ဥပဒေပြု အထက်လွှတ်တော်အတွက်ဖြစ်သည်။

သင်သည် မဲစာရွက် နှစ်ခုလုံးကို မဖြစ်မနေ ပြီးပြည့်အောင် ဖြည့်စွက်ရပါမည်။

အစိမ်းရောင် မဲစာရွက်၌ သင်သည် သင့်ဒေသခံအရပ် သို့မဟုတ် မဲဆန္ဒနယ်မှ ကိုယ်စားလှယ်တစ်ဦးအား အောက်လွှတ်တော်အတွက် မဲပေးနေခြင်းဖြစ်ပါသည်။


အဖြူရောင် မဲစာရွက်၌ သင်သည် သင့်ပြည်နယ် သို့မဟုတ် ဒေသမှ ကိုယ်စားလှယ်များအား ဥပဒေပြု အထက်လွှတ်တော်အတွက် မဲပေးနေခြင်းဖြစ်ပါသည်။

အကယ်၍သင်သည် အမှားအယွင်းပြုမိပါက စိတ်မပူပါနှင့်။ သင့်အနေနှင့် နောက်ထပ် မဲစာရွက်တစ်ခုကို တောင်းပြီး ပြန်လည်၍ မဲထည့်နိုင်ပါသည်။


သင်သည် AEC ဝက်ဘ်ဆိုက်တွင် မဲပေးနည်းကို လေ့ကျင့်နိုင်သည်ကို သိပါသလား။
www.aec.gov.au/practise-voting
 ၌ကြည့်ပါ။

အောက်လွှတ်တော် (House of Representatives)

အစိမ်းရောင် မဲစာရွက်၌ သင် ရွေးချယ်လိုရာ အစဉ်လိုက်အတိုင်း **ကွက်လပ်တိုင်းကို** မဖြစ်မနေ နံပါတ်တပ်ရပါမည်။









House of Representatives
Ballot Paper



State
Electoral Division of Division Name

Number the boxes from 1 to 8 in the order of your choice

2	SURNAME, Given Names INDEPENDENT
 3	SURNAME, Given Names PARTY
 7	SURNAME, Given Names PARTY
 4	SURNAME, Given Names PARTY
1	SURNAME, Given Names PARTY
 5	SURNAME, Given Names PARTY
 6	SURNAME, Given Names PARTY
 8	SURNAME, Given Names PARTY

Remember... number every box to make your vote count

SAMPLE

နမူနာ မဲစာရွက်

ဥပဒေပြု အထက်လွှတ်တော် (Senate)

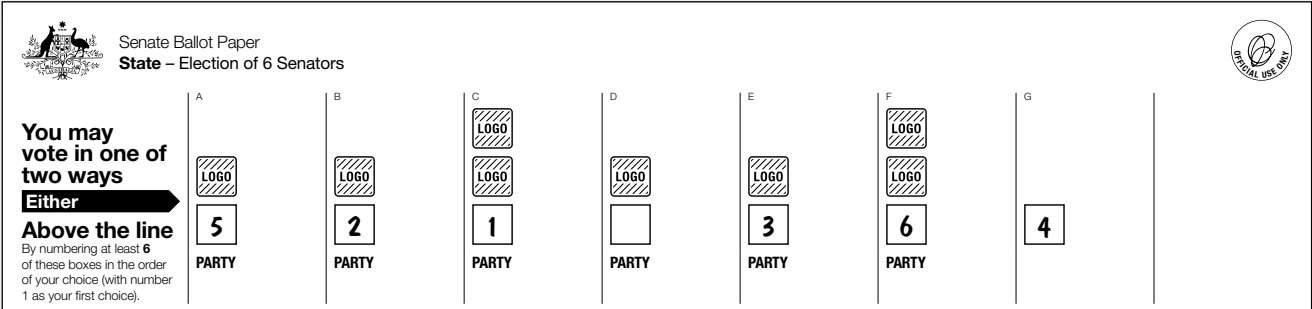
အဖြူရောင် မဲစာရွက်၌ သင် ရွေးချယ် နိုင်သော မဲပေးနည်း နှစ်မျိုးနှစ်စားရှိပါသည်။

တစ်ခုမဟုတ်တစ်ခု

မျဉ်းကြောင်း၏ အထက်

အကယ်၍သင်သည် မျဉ်းကြောင်းအထက်၌ မဲပေးရန် ရွေးချယ်လျှင်၊ သင်သည် ကွက်လပ်များ အနည်းဆုံး 6 ခုကို နံပါတ်တပ်ရန် လိုအပ်ပါသည်။

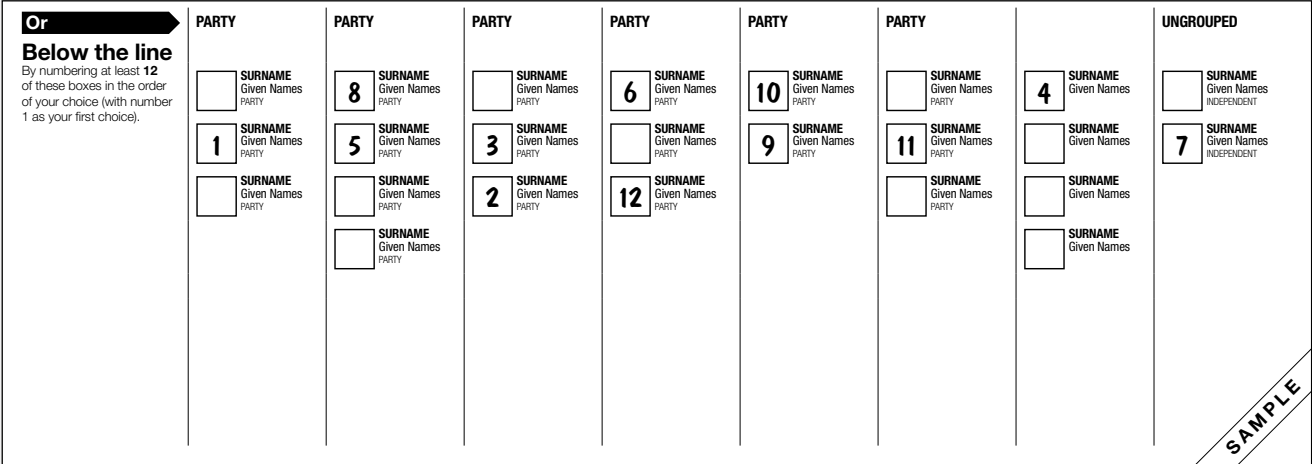
သင် ပထမ ရွေးချယ်လိုသော အဖွဲ့အစည်း သို့မဟုတ် အစု၏ ကွက်လပ်၌ နံပါတ် '1' ကို ဖြည့်သွင်းပါ။ ထို့နောက် သင့် ဒုတိယ ရွေးချယ်မှုအတွက် နံပါတ် '2'၊ ထို့နောက် သင် ရွေးချယ်လိုသည့်အတိုင်း ကွက်လပ်များ အနည်းဆုံး 6 ခုကို အစဉ်လိုက် ဆက်လက်ဖြည့်သွင်းပါ။ သင်သည် ထိုကဲ့သို့ ပြုလုပ်ခြင်း အားဖြင့် နံပါတ်များကို မျဉ်းကြောင်းအထက်ရှိ ကွက်လပ်များ၌ သင် ရွေးချယ်လိုရာ အစဉ်လိုက်အတိုင်း ဆက်လက်ပြီး ကြိုက်သလောက် ဖြည့်သွင်းသွားနိုင်ပါသည်။



သို့မဟုတ်

မျဉ်းကြောင်း၏ အောက်

အကယ်၍သင်သည် မျဉ်းကြောင်းအောက်၌ မဲပေးရန် ရွေးချယ်လျှင်၊ သင်သည် သင့်အကြိုက် အစဉ်လိုက်အတိုင်း ကိုယ်စားလှယ်လောင်း တစ်ဦးချင်းအတွက် ကွက်လပ် အနည်းဆုံး 12 ခုကို နံပါတ် 1 မှ 12 အထိ နံပါတ်တပ်ရန် လိုအပ်ပါသည်။ သင်သည် ထိုကဲ့သို့ ပြုလုပ်ခြင်း အားဖြင့် နံပါတ်များကို မျဉ်းကြောင်းအောက်ရှိ ကွက်လပ်များ၌ သင် ရွေးချယ်လိုရာ အစဉ်လိုက်အတိုင်း ဆက်လက်ပြီး ကြိုက်သလောက် ဖြည့်သွင်းသွားနိုင်ပါသည်။



နမူနာ မဲစာရွက်

အကယ်၍သင်သည် အမှားအယွင်းပြုမိပါက စိတ်မပူပါနှင့်။ သင့်အနေနှင့် နောက်ထပ် မဲစာရွက်တစ်ခုကို တောင်းပြီး ပြန်လည်၍ မဲထည့်နိုင်ပါသည်။

သင်သည် AEC ဝက်ဘ်ဆိုက်တွင် မဲပေးနည်းကို လေ့ကျင့်နိုင်သည်ကို သိပါသလား။ www.aec.gov.au/practise-voting ၌ ကြည့်ပါ။

မဲရုံ၌ ဘာဖြစ်မည်လဲ။

1 မဲရုံအရာရှိတစ်ဦးက သင်၏ အမည် အပြည့်အစုံနှင့် နေရပ်လိပ်စာကိုမေးပြီး၊ ဤရွေးကောက်ပွဲအတွက် မဲပေးပြီးပြီလားဟု မေးပါလိမ့်မည်။ ထိုနောက် မဲစာရင်းပေါ်ရှိ သင်၏အမည်ကို ခြစ်မှတ်ပစ်ပါလိမ့်မည်။



2 သင့်အား မဲစာရွက် ၂ ရွက် ပေးပါလိမ့်မည်။ အောက်လွှတ်တော်အတွက် အစိမ်းရောင် နှင့် ဥပဒေပြု အထက်လွှတ်တော်အတွက် အဖြူရောင်ဖြစ်ပါသည်။



3 မဲစာရွက် ၂ ရွက်စလုံးပေါ်တွင်ပါရှိသည့် ညွှန်ကြားချက်များကို သေသေချာချာ ဖတ်ပါ။ အကယ်၍ သင့်အနေနှင့် မသေချာလျှင် မဲရုံအရာရှိတစ်ဦးထံ၌ အကူအညီတောင်းပါ။



4 သင် မဲစာရွက်များကို ဖြည့်ပြီးနောက် ၎င်းတို့ကိုခေါက်ပြီး မှန်ကန်ရာ မဲပုံးထဲ၌ ထည့်ပါ။

ဤလမ်းညွှန်၏ အခြားသော ပုံစံများ

သင်သည် အသံပုံစံ နှင့် ပုံနှိပ်စာလုံးကြီးပုံစံတို့ကဲ့သို့သော ဤလမ်းညွှန်၏ အခြားသော ပုံစံအမျိုးအစားများကို www.aec.gov.au မှ ဒေါင်းလို့ဒ် လုပ်ယူနိုင်ပါသည်။

13 23 26 ကို ဖုန်းဆက်၍ တောင်းခံခြင်းအားဖြင့် Braille (မျက်မမြင်များအတွက် လက်နှင့် ဖတ်နိုင်သည့်စာ) ကိုလည်း ရရှိနိုင်ပါသည်။

အကယ်၍သင်သည် နားလေးနေလျှင် သို့မဟုတ် အကြားအာရုံ သို့မဟုတ် စကားပြောဆိုမှု၌ ချို့ယွင်းချက်ရှိလျှင်၊ ကျွန်ုပ်တို့အား National Relay Service (အမျိုးသား ထပ်ဆင့်လွှင့် ဝန်ဆောင်မှု အဖွဲ့အစည်း)မှ တဆင့်ဆက်သွယ်ပါ။

- TTY ဖုန်း သုံးသူများ 13 36 77 ကိုဆက်ပြီး 13 23 26 ဟု ကိုးကား ပြောပြပါ။
- Speak and Listen (စကားပြောပြီး နားထောင်သည့် ဝန်ဆောင်မှု) သုံးသူများ ဖုန်း 1300 555 727 ကိုဆက်ပြီး 13 23 26 ဟု ကိုးကားပြောပြပါ။
- အင်တာနက် လက်ဆင့်ကမ်း သုံးသူများ NRS ကိုဆက်သွယ်ပြီး 13 23 26 ကို တောင်းပါ။

အခြားဘာသာစကားများဖြင့် သိကောင်းစရာ အချက်အလက်များ

ဘာသာပြန်ထားသော ဤလမ်းညွှန်ကို www.aec.gov.au/translated ဝက်ဘ်ဆိုက်မှ ဒေါင်းလို့ဒ် လုပ်ယူနိုင်ပါသည်။

တယ်လီဖုန်းဖြင့် စကားပြန် ဝန်ဆောင်မှုများ

မဲထည့်ခြင်းနှင့် ရွေးကောက်ပွဲတို့နှင့် ပတ်သက်သည့် သိကောင်းစရာ အချက်အလက်များအတွက် တယ်လီဖုန်းဖြင့် စကားပြန် ဝန်ဆောင်မှုကို ရရှိနိုင်ပါသည်။ 1300 720 153 ကို ဖုန်းဆက်ပြီး သင့်ဘာသာစကားအတွက် အကူအညီတောင်းခံပါ။

အသက် 18 နှစ်နှင့် အထက်အရွယ်ရှိကြသည့် ဩစတြေးလျားနိုင်ငံသားများအားလုံး မဲ မပေးဘဲမနေရ ဖြစ်ပါသည်။ အကယ်၍သင် မဲမပေးပါက သင့်အား တရားစွဲနိုင်ဖွယ်ရှိမည်။

အကယ်၍သင်သည် တစ်ခါထက်ပိုပြီး မဲပေးပါက ၎င်းမှာ ရာဇဝတ်မှုမြောက်သော ပြစ်မှုတစ်ရပ်ဖြစ်ပါသည်။

www.aec.gov.au 13 23 26

