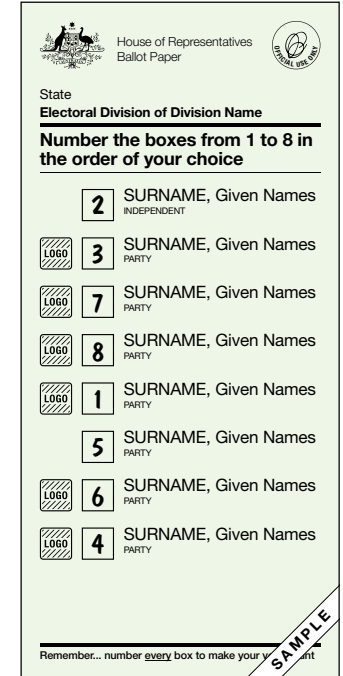


آپ کا ووٹ شمار ہونے کیلئے کیا ضروری ہے؟

انتخابات والے دن آپ کو دو بیلٹ پیپر ملیں گے: ایک سبز جو ہاؤس آف ریپریزنٹیٹوز کیلئے ہے اور ایک سفید جو سینیٹ کیلئے ہے۔

ہاؤس آف ریپریزنٹیٹوز

سبز بیلٹ پیپر پر آپ کو اس امیدوار کے نام کے برابر خانے میں '1' لکھنا ہو گا جو آپ کا اولین انتخاب ہے، اپنے دوسرے انتخاب کے نام کے برابر خانے میں '2' لکھیں اور اسی طرح ہندسے درج کرتے جائیں حتیٰ کہ آپ ہر خانے میں کوئی ہندسہ لکھ لیں۔
آپ کا ووٹ شمار ہونے کیلئے ضروری ہے کہ آپ نے ہر خانے میں ایک ہندسہ لکھا ہو۔



House of Representatives
Ballot Paper

State
Electoral Division of Division Name

Number the boxes from 1 to 8 in the order of your choice

2 SURNAME, Given Names
INDEPENDENT

3 SURNAME, Given Names
PARTY

7 SURNAME, Given Names
PARTY

8 SURNAME, Given Names
PARTY

1 SURNAME, Given Names
PARTY

5 SURNAME, Given Names
PARTY

6 SURNAME, Given Names
PARTY

4 SURNAME, Given Names
PARTY

Remember... number every box to make your ballot valid

بیلٹ پیپر کا نمونہ

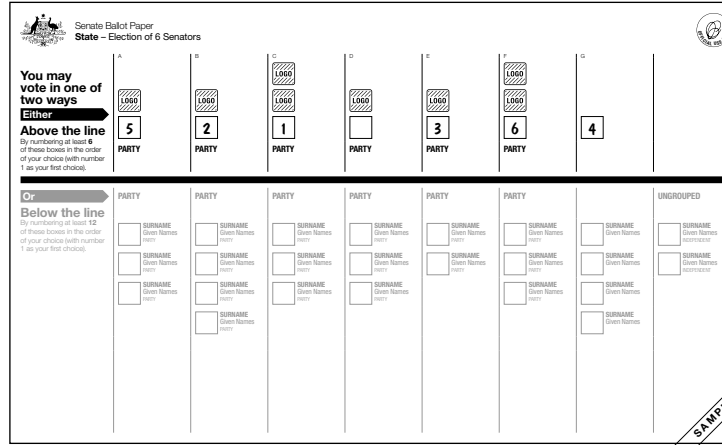
سینیٹ

سفید بیلٹ پیپر پر آپ یا تو لکیر کے اوپر یا نیچے ووٹ دینے کا انتخاب کر سکتے ہیں۔

یا تو لکیر کے اوپر

اگر آپ لکیر کے اوپر ووٹ دینے تو آپ کو کم از کم 6 خانوں میں 1 سے 6 تک ہندسے لکھنے ہوں گے۔

اس پارٹی یا گروپ کیلئے خانے میں '1' لکھیں جو آپ کا اولین انتخاب ہے، اس پارٹی یا گروپ کیلئے خانے میں '2' لکھیں جو آپ کا دوسرا انتخاب ہے، اور اسی طرح کم از کم چھ خانوں میں ہندسے درج کر دیں۔ اس کے بعد بھی آپ لکیر کے اوپر جتنے خانوں میں چاہیں، ہندسے درج کر سکتے ہیں۔



Senate Ballot Paper
State - Election of 6 Senators

You may vote in one of two ways
Either

Above the line
By numbering at least 6 of those boxes in the order of your choice (with number 1 as your first choice).

5 PARTY

2 PARTY

1 PARTY

3 PARTY

6 PARTY

4

Or

Below the line
By numbering at least 12 of those boxes in the order of your choice (with number 1 as your first choice).

PARTY

PARTY

PARTY

PARTY

PARTY

PARTY

UNGROUPED

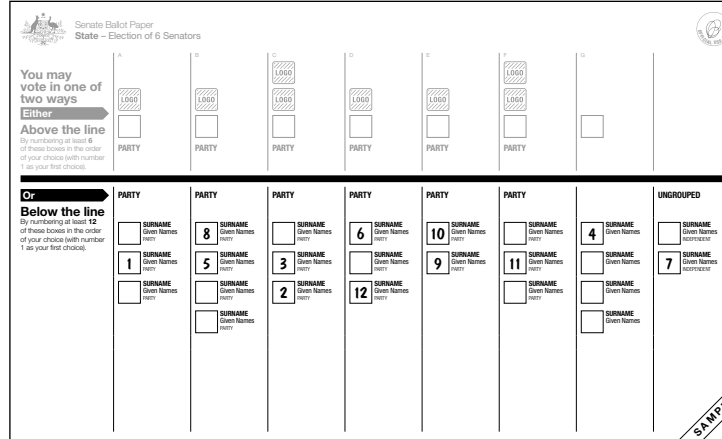
SAMPLE

یا لکیر کے نیچے

اگر آپ لکیر کے نیچے ووٹ دینے تو آپ کو کم از کم 12 خانوں میں 1 سے 12 تک ہندسے لکھنے ہوں گے۔

اس امیدوار کے نام کے برابر خانے میں '1' لکھیں جو آپ کا اولین انتخاب ہے، اس امیدوار کے نام کے برابر خانے میں '2' لکھیں جو آپ کا دوسرا انتخاب ہے، اور اسی طرح کم از کم 12 خانوں میں ہندسے درج کر دیں۔ اس کے بعد بھی آپ لکیر کے نیچے جتنے خانوں میں چاہیں، ہندسے درج کر سکتے ہیں۔

اگر آپ سے کوئی غلطی ہو جائے تو پریشان نہ ہوں۔
آپ ایک اور بیلٹ پیپر مانگ کر دوبارہ بھر سکتے ہیں۔



Senate Ballot Paper
State - Election of 6 Senators

You may vote in one of two ways
Either

Above the line
By numbering at least 6 of those boxes in the order of your choice (with number 1 as your first choice).

8 PARTY

6 PARTY

10 PARTY

4 PARTY

11 PARTY

7 PARTY

1

5

3

9

12

2

UNGROUPED

SAMPLE

بیلٹ پیپروں کا نمونہ