

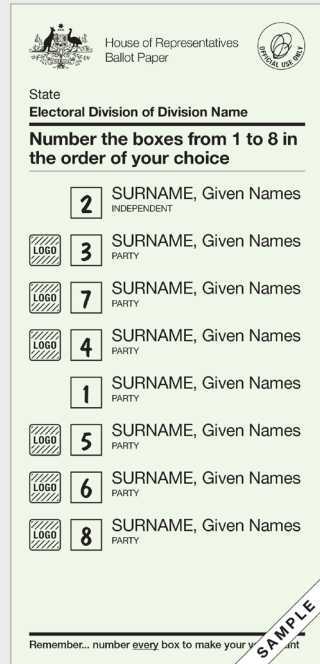
Cómo hacer que su voto cuente

El día de las elecciones recibirá dos papeletas: una **verde** para la Cámara de Representantes (House of Representatives) y una **blanca** para el Senado (Senate).

La Cámara de Representantes

En la **papeleta verde** tendrá que poner un “1” en el casillero que está al lado del candidato que representa su primera preferencia, “2” en el casillero que está al lado de su segunda preferencia, y así sucesivamente hasta haber numerado todos los casilleros.

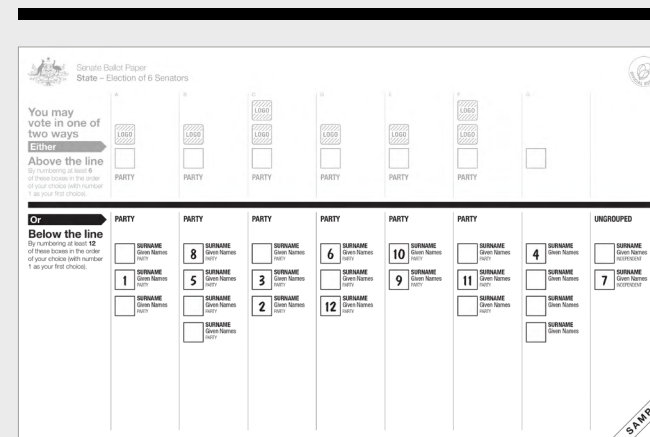
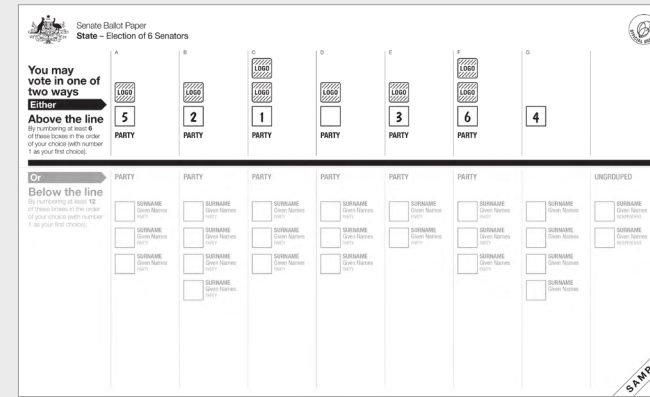
Debe numerar **todos los casilleros** para que su voto sea válido.



Muestra de papeleta electoral

El Senado

En la **papeleta electoral blanca** podrá votar por encima o por debajo de la línea.



Muestras de papeletas electorales

No se preocupe si se equivoca. Podrá pedir otra papeleta y empezar de nuevo.

0 BIEN Sobre la línea

Si vota por encima de la línea, deberá numerar **por lo menos 6 casilleros** del 1 al 6.

Escriba un “1” en el casillero del partido o grupo de su primera preferencia, un “2” en el casillero del partido o grupo de su segunda preferencia y así sucesivamente hasta haber numerado por lo menos seis casilleros. Podrá seguir numerando en el orden de su preferencia cuantos casilleros desee por encima de la línea.

0 Debajo de la línea

Si vota debajo de la línea, deberá numerar **por lo menos 12 casilleros** del 1 al 12.

Escriba un “1” en el casillero que está al lado del candidato de su primera preferencia, un “2” en el casillero de su segunda preferencia y así sucesivamente hasta haber numerado por lo menos 12 casilleros. Podrá seguir numerando en el orden de su preferencia cuantos casilleros desee por debajo de la línea.