

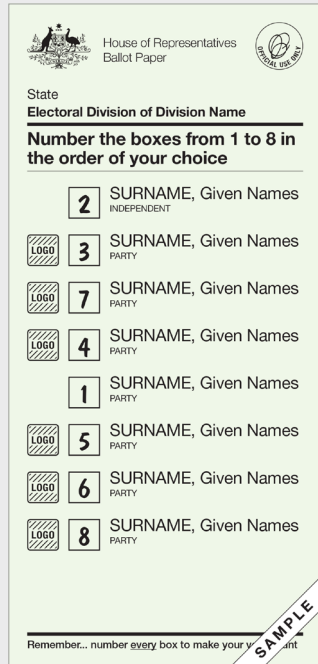
របៀបឲ្យគេរាប់សន្លឹកឆ្នោតរបស់លោកអ្នក

នៅថ្ងៃបោះឆ្នោត លោកអ្នកនឹងបានទទួលសន្លឹកឆ្នោតពីរសន្លឹក៖ សន្លឹកឆ្នោតពណ៌បៃតង គឺសម្រាប់សភាតំណាងរាស្ត្រ ហើយសន្លឹកឆ្នោតពណ៌ស គឺសម្រាប់ព្រឹទ្ធសភា។

សភាតំណាងរាស្ត្រ

នៅលើសន្លឹកឆ្នោតពណ៌បៃតង លោកអ្នកនឹងត្រូវការដាក់លេខ '1' នៅក្នុងប្រអប់ក្បែរលេខជំនាញដែលជាជម្រើសទីមួយរបស់លោកអ្នក, ដាក់លេខ '2' នៅក្នុងប្រអប់ក្បែរជម្រើសទីពីររបស់លោកអ្នក និងជាបន្តបន្ទាប់ រហូតទាល់តែលោកអ្នកបានដាក់លេខរៀងរាល់ប្រអប់។

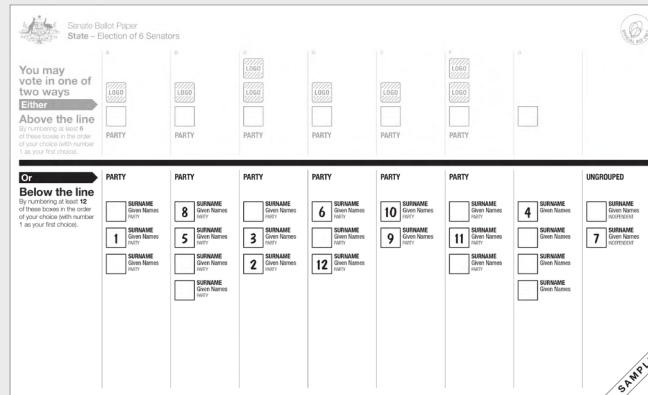
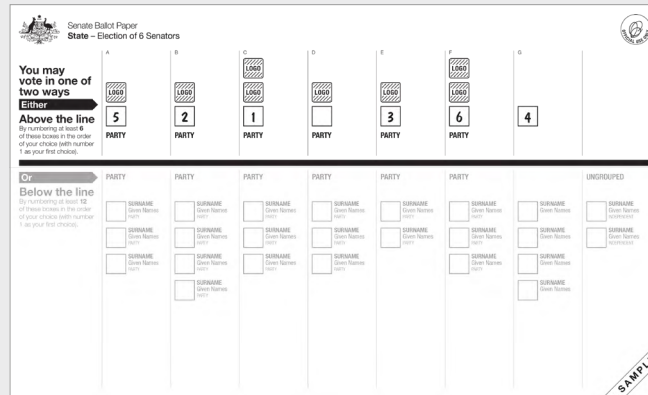
លោកអ្នកត្រូវដាក់លេខរៀងរាល់ប្រអប់ដើម្បីឲ្យគេរាប់សន្លឹកឆ្នោតរបស់លោកអ្នក។



សន្លឹកឆ្នោតគំរូ

ព្រឹទ្ធសភា

នៅលើសន្លឹកឆ្នោតពណ៌ស លោកអ្នកអាចជ្រើសរើសបោះឆ្នោតក្នុងវិធីមួយណាក៏បាន គឺនៅលើខ្សែបន្ទាត់ ឬនៅក្រោមខ្សែបន្ទាត់។



សន្លឹកឆ្នោតគំរូ

សូមកុំខ្វល់ខ្វែងឡើយប្រសិនបើលោកអ្នកបំពេញខុស។ លោកអ្នកអាចស្នើសុំសន្លឹកឆ្នោតមួយផ្សេងទៀត ហើយចាប់ផ្តើមបំពេញម្តងទៀត។

មួយណាក៏បាន នៅលើខ្សែបន្ទាត់

ប្រសិនបើលោកអ្នកបោះឆ្នោតនៅលើខ្សែបន្ទាត់ លោកអ្នកត្រូវដាក់លេខឲ្យបានយ៉ាងតិច 6 ប្រអប់ ចាប់ពី 1 ទៅ 6 ។

សូមដាក់លេខ '1' នៅក្នុងប្រអប់សម្រាប់គណៈបក្ស ឬក្រុមដែលជាជម្រើសទីមួយរបស់លោកអ្នក, ដាក់លេខ '2' នៅក្នុងប្រអប់សម្រាប់គណៈបក្ស ឬក្រុមដែលជាជម្រើសទីពីររបស់លោកអ្នក និងជាបន្តបន្ទាប់ រហូតទាល់តែលោកអ្នកបានដាក់លេខយ៉ាងតិចប្រាំមួយប្រអប់។ លោកអ្នកអាចបន្តដាក់លេខនៅក្នុងប្រអប់យ៉ាងច្រើននៅលើខ្សែបន្ទាត់ តាមដែលលោកអ្នកប្រាថ្នា។

ឬ នៅក្រោមខ្សែបន្ទាត់

ប្រសិនបើលោកអ្នកបោះឆ្នោតនៅក្រោមខ្សែបន្ទាត់ លោកអ្នកត្រូវដាក់លេខឲ្យបានយ៉ាងតិច 12 ប្រអប់ ចាប់ពី 1 ទៅ 12 ។

សូមដាក់លេខ '1' នៅក្នុងប្រអប់ក្បែរលេខជំនាញដែលជាជម្រើសទីមួយរបស់លោកអ្នក, ដាក់លេខ '2' នៅក្នុងប្រអប់ក្បែរជម្រើសទីពីររបស់លោកអ្នក និងជាបន្តបន្ទាប់ រហូតទាល់តែលោកអ្នកបានដាក់លេខយ៉ាងតិច 12 ប្រអប់។ លោកអ្នកអាចបន្តដាក់លេខនៅក្នុងប្រអប់យ៉ាងច្រើននៅក្រោមខ្សែបន្ទាត់ តាមដែលលោកអ្នកប្រាថ្នា។