

Dopilnuj, by Twój głos się liczył.


Wybory federalne, sobota 24 listopada.

W dniu wyborów otrzymasz dwie karty do głosowania: zieloną do Izby Reprezentantów [House of Representatives], oraz białą do Senatu [Senate].

Zielona karta do głosowania – Ponumeruj wszystkie okienka.

Wypełniając zieloną kartę wyborczą, musisz postawić **“1”** w okienku przy nazwisku kandydata stanowiącego twój pierwszy wybór, **“2”** w okienku przy nazwisku kandydata stanowiącego twój drugi wybór, i tak dalej aż ponumerujesz **wszystkie** okienka. **Pamiętaj – musisz ponumerować wszystkie okienka, by oddany w wyborach federalnych głos był ważny.**

Nie stawiaj ptaszków [✓], krzyżyków [X], ani nie zostawiaj pustych okienek, gdyż w takich przypadkach twój głos będzie nieważny.



BALLOT PAPER
HOUSE OF REPRESENTATIVES
YOUR STATE
ELECTORAL DIVISION OF
YOUR ELECTORATE


(OFFICIAL USE ONLY)

Number the boxes from 1 to 8 in the order of your choice.

6	Candidate A POLITICAL PARTY
3	Candidate B INDEPENDENT
5	Candidate C POLITICAL PARTY
1	Candidate D POLITICAL PARTY
8	Candidate E POLITICAL PARTY
2	Candidate F POLITICAL PARTY
4	Candidate G
7	Candidate H POLITICAL PARTY

WZÓR

Remember...number every box to make your vote count




AEC
Australian Electoral Commission

Biała karta do głosowania – Dwa sposoby głosowania.

Wypełniając białą kartę wyborczą masz wybór sposobu, w jaki chcesz oddać swój głos:

Nad kreską

Możesz po prostu postawić **“1”** w wybranym okienku nad kreską, reprezentującym komitet wyborczy - partię lub grupę – na który chcesz zagłosować. Oddając zbiorczy głos na komitet wyborczy wyrażasz zgodę na to, by kolejność preferencji w ramach danego komitetu wyborczego ustalona została przez wybraną przez siebie partię czy grupę. Więcej informacji na temat głosowania zbiorczego [group voting tickets] znajdziesz na stronie internetowej www.aec.gov.au



SENATE BALLOT PAPER
YOUR STATE 2007
ELECTION OF 6 SENATORS

You may vote in one of two ways

either


By placing the single figure 1 in one and only one of these squares to indicate the voting ticket you wish to adopt as your vote

A <input type="checkbox"/> PARTY A	B <input type="checkbox"/> PARTY B	C <input type="checkbox"/> PARTY C	D <input type="checkbox"/>
------------------------------------------	------------------------------------------	------------------------------------------	-------------------------------

or

By placing the numbers 1 to 9 in the order of your preference

A PARTY A	B PARTY B	C PARTY C	D Ungrouped
<input type="checkbox"/> CANDIDATE A <small>Given Names POLITICAL PARTY</small>	<input type="checkbox"/> CANDIDATE C <small>Given Names POLITICAL PARTY</small>	<input type="checkbox"/> CANDIDATE E <small>Given Names POLITICAL PARTY</small>	<input type="checkbox"/> CANDIDATE G <small>Given Names POLITICAL PARTY</small>
<input type="checkbox"/> CANDIDATE B <small>Given Names POLITICAL PARTY</small>	<input type="checkbox"/> CANDIDATE D <small>Given Names POLITICAL PARTY</small>	<input type="checkbox"/> CANDIDATE F <small>Given Names POLITICAL PARTY</small>	<input type="checkbox"/> CANDIDATE H <small>Given Names POLITICAL PARTY</small>




WZÓR

lub

Pod kreską

Możesz także zdecydować się wypełnić każde okienko pod kreską w kolejności swoich preferencji. Musisz wtedy postawić **“1”** w okienku przy nazwisku kandydata stanowiącego twój pierwszy wybór, **“2”** w okienku przy nazwisku kandydata stanowiącego twój drugi wybór, i tak dalej aż ponumerujesz **wszystkie** okienka.



SENATE BALLOT PAPER
YOUR STATE 2007
ELECTION OF 6 SENATORS

You may vote in one of two ways

either


By placing the single figure 1 in one and only one of these squares to indicate the voting ticket you wish to adopt as your vote

A <input type="checkbox"/> PARTY A	B <input type="checkbox"/> PARTY B	C <input type="checkbox"/> PARTY C	D <input type="checkbox"/>
------------------------------------------	------------------------------------------	------------------------------------------	-------------------------------

or

By placing the numbers 1 to 9 in the order of your preference

A PARTY A	B PARTY B	C PARTY C	D Ungrouped
<input type="checkbox"/> 5 CANDIDATE A <small>Given Names POLITICAL PARTY</small>	<input type="checkbox"/> 1 CANDIDATE C <small>Given Names POLITICAL PARTY</small>	<input type="checkbox"/> 8 CANDIDATE E <small>Given Names POLITICAL PARTY</small>	<input type="checkbox"/> 4 CANDIDATE G <small>Given Names POLITICAL PARTY</small>
<input type="checkbox"/> 9 CANDIDATE B <small>Given Names POLITICAL PARTY</small>	<input type="checkbox"/> 7 CANDIDATE D <small>Given Names POLITICAL PARTY</small>	<input type="checkbox"/> 2 CANDIDATE F <small>Given Names POLITICAL PARTY</small>	<input type="checkbox"/> 3 CANDIDATE I <small>Given Names INDEPENDENT</small>



WZÓR

A jeśli się pomylę?

Jeśli zrobisz błąd, nie przejmuj się; po prostu poproś o nową kartę do głosowania i zacznij od nowa.

Więcej informacji w języku polskim uzyskać możesz na stronie internetowej www.aec.gov.au lub telefonicznie pod numerem 1300 720 143.