

Cómo hacer que su voto cuente

July 2010

Spanish/Español

El día de las elecciones recibirá dos papeletas: una verde para la Cámara de Representantes (House of Representatives) y una blanca para el Senado (Senate).

No se preocupe si se equivoca. Podrá pedir otra papeleta y empezar de nuevo.

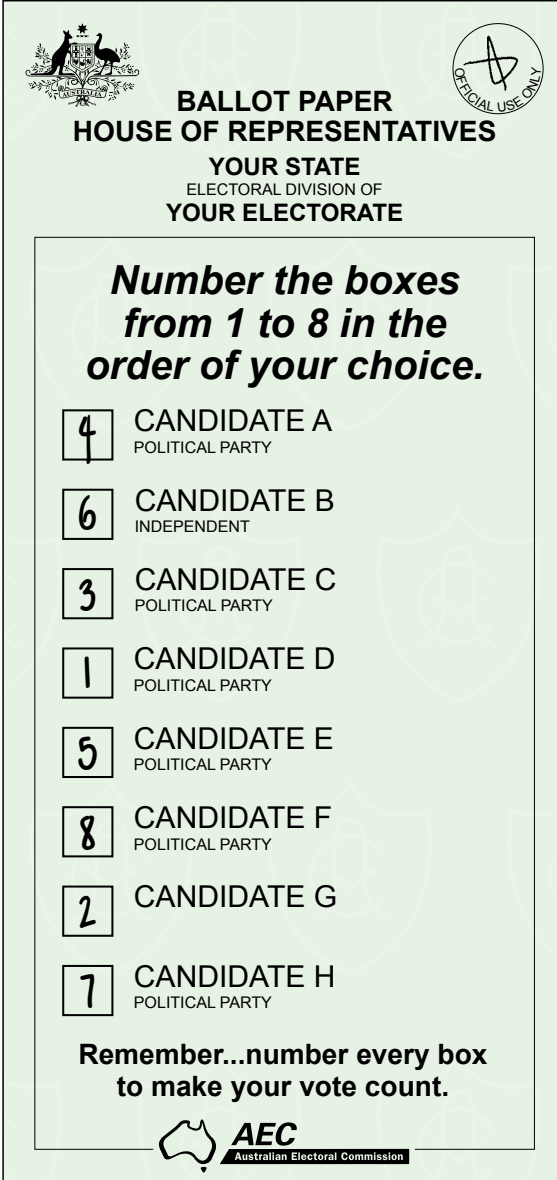
Papeleta verde


Numere todos los casilleros


En la papeleta verde tendrá que poner un "1" en el casillero que está al lado del candidato que representa su primera preferencia, "2" en el casillero que está al lado de su segunda preferencia, y así sucesivamente hasta haber numerado todos los casilleros.

Debe numerar todos los casilleros para que su voto sea válido.

No ponga tildes ni cruces, ni deje casilleros en blanco en esta papeleta o su voto no contará.




 **BALLOT PAPER**
HOUSE OF REPRESENTATIVES
YOUR STATE
ELECTORAL DIVISION OF
YOUR ELECTORATE



Number the boxes from 1 to 8 in the order of your choice.

<input type="checkbox"/>	4	CANDIDATE A POLITICAL PARTY
<input type="checkbox"/>	6	CANDIDATE B INDEPENDENT
<input type="checkbox"/>	3	CANDIDATE C POLITICAL PARTY
<input type="checkbox"/>	1	CANDIDATE D POLITICAL PARTY
<input type="checkbox"/>	5	CANDIDATE E POLITICAL PARTY
<input type="checkbox"/>	8	CANDIDATE F POLITICAL PARTY
<input type="checkbox"/>	2	CANDIDATE G
<input type="checkbox"/>	7	CANDIDATE H POLITICAL PARTY

Remember...number every box to make your vote count.

 **AEC**
Australian Electoral Commission

MUESTRA

Vea al dorso ➔

Papeleta blanca

Dos maneras de votar

En la papeleta blanca puede elegir su manera de votar:

O bien

Sobre la línea

Sólo necesita poner un “1” en el casillero que aparece sobre la línea para elegir el partido o grupo que prefiera. Haciéndolo de esa manera, usted permite que el partido o grupo por el que vota determine el orden de sus votos. Para obtener mayor información visite www.aec.gov.au.

YOU MAY VOTE IN ONE OF TWO WAYS

Either:

Above the line
By placing the single figure 1 in one and only one of these squares to indicate the voting ticket you wish to adopt as your vote

A	or	B	or	C	or	D	or	E	or	F
<input type="checkbox"/>		<input type="checkbox"/>		<input type="checkbox"/>		<input checked="" type="checkbox"/>		<input type="checkbox"/>		<input type="checkbox"/>
POLITICAL PARTY		POLITICAL PARTY		POLITICAL PARTY		POLITICAL PARTY		POLITICAL PARTY		POLITICAL PARTY

Or:

Below the line
By placing the numbers 1 to 14 in the order of your preference

A	B	C	D	E	F	Ungrouped
POLITICAL PARTY	POLITICAL PARTY	POLITICAL PARTY	POLITICAL PARTY	POLITICAL PARTY	POLITICAL PARTY	
<input type="checkbox"/> CANDIDATE First name PARTY	<input type="checkbox"/> CANDIDATE First name PARTY	<input type="checkbox"/> CANDIDATE First name PARTY	<input type="checkbox"/> CANDIDATE First name PARTY	<input type="checkbox"/> CANDIDATE First name PARTY	<input type="checkbox"/> CANDIDATE First name PARTY	<input type="checkbox"/> CANDIDATE First name PARTY
<input type="checkbox"/> CANDIDATE First name PARTY	<input type="checkbox"/> CANDIDATE First name PARTY	<input type="checkbox"/> CANDIDATE First name PARTY	<input type="checkbox"/> CANDIDATE First name PARTY	<input type="checkbox"/> CANDIDATE First name PARTY	<input type="checkbox"/> CANDIDATE First name PARTY	<input type="checkbox"/> CANDIDATE First name PARTY
<input type="checkbox"/> CANDIDATE First name PARTY				<input type="checkbox"/> CANDIDATE First name PARTY		

AEC
Australian Electoral Commission

Senate Ballot Paper 2010
Your state
Election of 6 Senators

MUESTRA

O

Debajo de la línea

Usted puede elegir llenar todos los casilleros que aparecen debajo de la línea en el orden que prefiera. Deberá poner un “1” en el casillero que está al lado del candidato que representa su primera preferencia, “2” en el casillero que está al lado de su segunda preferencia, y así hasta haber numerado todos los casilleros.

Debe numerar todos los casilleros para que su voto sea válido.

YOU MAY VOTE IN ONE OF TWO WAYS

Either:

Above the line
By placing the single figure 1 in one and only one of these squares to indicate the voting ticket you wish to adopt as your vote

A	or	B	or	C	or	D	or	E	or	F
<input type="checkbox"/>		<input type="checkbox"/>		<input type="checkbox"/>		<input type="checkbox"/>		<input type="checkbox"/>		<input type="checkbox"/>
POLITICAL PARTY		POLITICAL PARTY		POLITICAL PARTY		POLITICAL PARTY		POLITICAL PARTY		POLITICAL PARTY

Or:

Below the line
By placing the numbers 1 to 14 in the order of your preference

A	B	C	D	E	F	Ungrouped
POLITICAL PARTY	POLITICAL PARTY	POLITICAL PARTY	POLITICAL PARTY	POLITICAL PARTY	POLITICAL PARTY	
<input checked="" type="checkbox"/> 6 CANDIDATE First name PARTY	<input checked="" type="checkbox"/> 3 CANDIDATE First name PARTY	<input checked="" type="checkbox"/> 4 CANDIDATE First name PARTY	<input checked="" type="checkbox"/> 7 CANDIDATE First name PARTY	<input checked="" type="checkbox"/> 9 CANDIDATE First name PARTY	<input checked="" type="checkbox"/> 13 CANDIDATE First name PARTY	<input checked="" type="checkbox"/> 14 CANDIDATE First name PARTY
<input type="checkbox"/> CANDIDATE First name PARTY	<input type="checkbox"/> 2 CANDIDATE First name PARTY	<input type="checkbox"/> 1 CANDIDATE First name PARTY	<input type="checkbox"/> 8 CANDIDATE First name PARTY	<input type="checkbox"/> 11 CANDIDATE First name PARTY	<input type="checkbox"/> 10 CANDIDATE First name PARTY	
	<input type="checkbox"/> 5 CANDIDATE First name PARTY			<input type="checkbox"/> 12 CANDIDATE First name PARTY		

AEC
Australian Electoral Commission

Senate Ballot Paper 2010
Your state
Election of 6 Senators

MUESTRA