

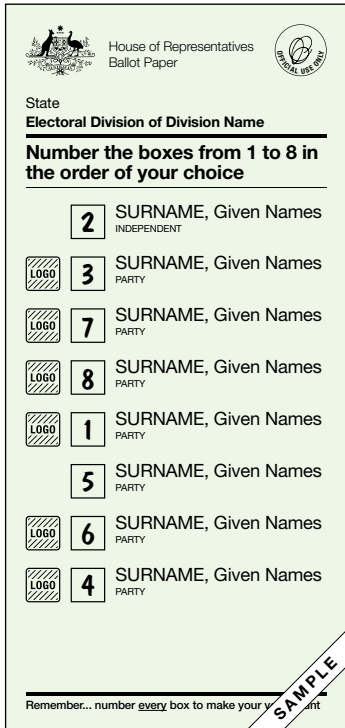
# Oyunuzun geçerli olması için yapmanız gerekenler

Seçim gününde size iki oy pusulası verilecektir: Temsilciler Meclisi (House of Representatives) için **yeşil**, Senato için ise **beyaz** oy pusulası

## Temsilciler Meclisi

**Yeşil oy pusulasında** birinci tercihiniz olan adayın yanındaki kutuya '1', ikinci tercihinizin yanındaki kutuya '2' koymanız ve benzer şekilde her kutuyu numaralandırmanız gerekir.

Oyunuzun geçerli olması için **her kutuyu** numaralandırmanız şarttır.



House of Representatives  
Ballot Paper

State  
Electoral Division of Division Name

Number the boxes from 1 to 8 in the order of your choice

2 SURNAME, Given Names  
INDEPENDENT

3 SURNAME, Given Names  
PARTY

7 SURNAME, Given Names  
PARTY

8 SURNAME, Given Names  
PARTY

1 SURNAME, Given Names  
PARTY

5 SURNAME, Given Names  
PARTY

6 SURNAME, Given Names  
PARTY

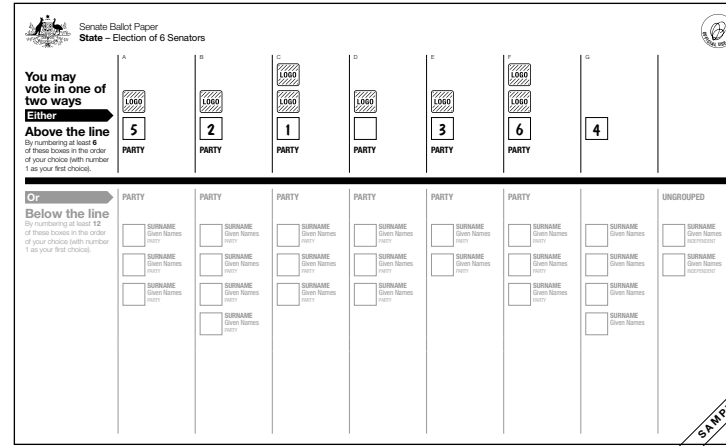
4 SURNAME, Given Names  
PARTY

Remember... number every box to make your vote count

Örnek oy pusulası

## Senato

**Beyaz oy pusulasında** çizginin üst ya da alt tarafında oy kullanmayı tercih edebilirsiniz.



Senate Ballot Paper  
State - Election of 6 Senators

You may vote in one of two ways  
Either  
Above the line  
By numbering at least 6 of these boxes in the order of your choice (with number 1 as your first choice)

5 PARTY

2 PARTY

1 PARTY

3 PARTY

6 PARTY

4

Or  
Below the line  
By numbering at least 12 of these boxes in the order of your choice (with number 1 as your first choice)

PARTY

PARTY

PARTY

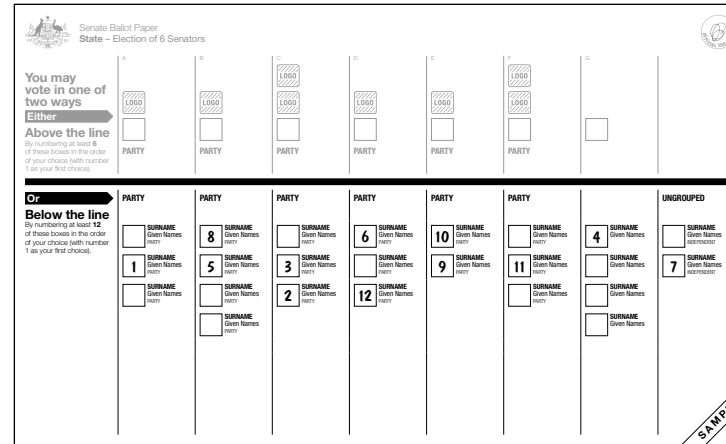
PARTY

PARTY

PARTY

UNGROUPED

SAMPLE



Senate Ballot Paper  
State - Election of 6 Senators

You may vote in one of two ways  
Either  
Above the line  
By numbering at least 6 of these boxes in the order of your choice (with number 1 as your first choice)

8 PARTY

6 PARTY

10 PARTY

4 PARTY

11 PARTY

7 PARTY

Or  
Below the line  
By numbering at least 12 of these boxes in the order of your choice (with number 1 as your first choice)

1 PARTY

5 PARTY

3 PARTY

6 PARTY

10 PARTY

9 PARTY

11 PARTY

7 PARTY

SAMPLE

Örnek oy pusulasları

## YA Çizginin üst tarafında

Eğer çizginin üst kısmında oy kullanırsanız, 1'den 6'ya kadar **en az 6 kutuyu** numaralandırmanız gerekir.

İlk tercihiniz olan parti veya grup için kutunun içine '1', ikinci tercihiniz olan parti veya grup için kutunun içine '2' yazınız ve benzer şekilde en az 6 kutuyu numaralandırınız. Çizginin üst kısmında istediğiniz kadar kutuyu numaralandırmaya devam edebilirsiniz.

## VEYA Çizginin altında

Eğer çizginin alt kısmında oy kullanırsanız 1'den 12'ye kadar **en az 12 kutuyu** numaralandırmanız şarttır.

Birinci tercihiniz olan adayın yanındaki kutuya '1', ikinci tercihinizin yanındaki kutuya '2' yazınız ve benzer şekilde en az 12 kutuyu numaralandırınız. Çizginin alt kısmında istediğiniz kadar kutuyu numaralandırmaya devam edebilirsiniz.

**Hata yaparsanız telaşa kapılmayınız.**

Başka bir oy pusulası isteyip, yeniden başlayabilirsiniz.