# 올바른 투표법

선거 당일 두 장의 투표 용지가 유권자에게 배부될 것입니다. **초록색**은 하원 의원 투표 용지이고 **하얀색**은 상원 의원 투표 용지입니다.

## 하원

**초록색 투표 용지**에는 가장 선호하는 후보 이름 옆에 있는 네모 칸에 번호 '1'을 기입하시고, 두 번째로 선호하는 후보 이름 옆의 네모 칸에 번호 '2'를 기입하면 됩니다. 이런 식으로 모든 네모 칸에 번호를 기입하셔야 합니다.

**모든 네모 칸**에 번호를 기입해야 유효 표로 인정됩니다.

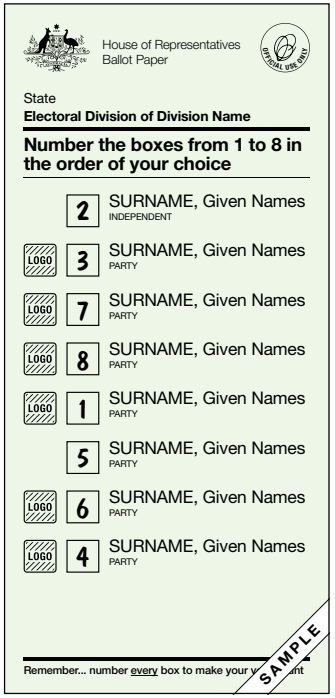


투표 용지 견본

## 상원

**하얀색 투표 용지**에는 선 상단이나 하단 중 택일하여 투표하실 수 있습니다.

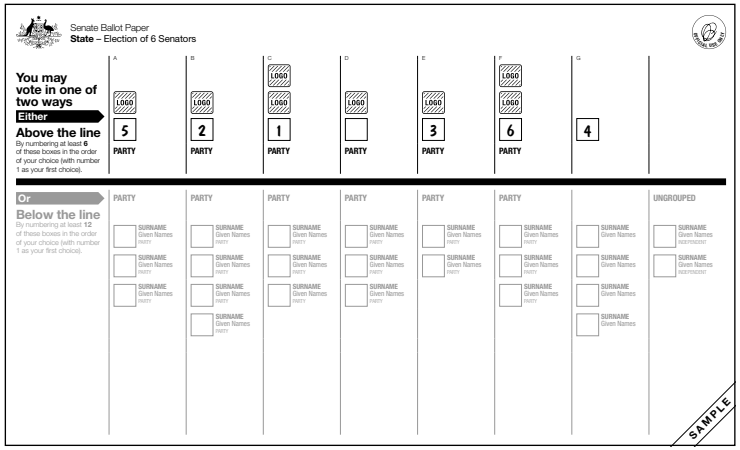


### 선 상단 부분 선택

선 상단에 투표할 경우 **적어도 6개의 네모 칸**을 선택하여 1에서 6까지 번호를 기입해야 합니다.

가장 선호하는 정당이나 단체의 네모 칸에 '1' 번을 기입하고, 그 다음 선호 대상에 '2' 번을 기입하는 식으로 적어도 6개의 네모 칸에 번호를 기입해야 합니다. 원할 경우 더 많은 네모 칸에 계속 번호를 기입해도 좋습니다.

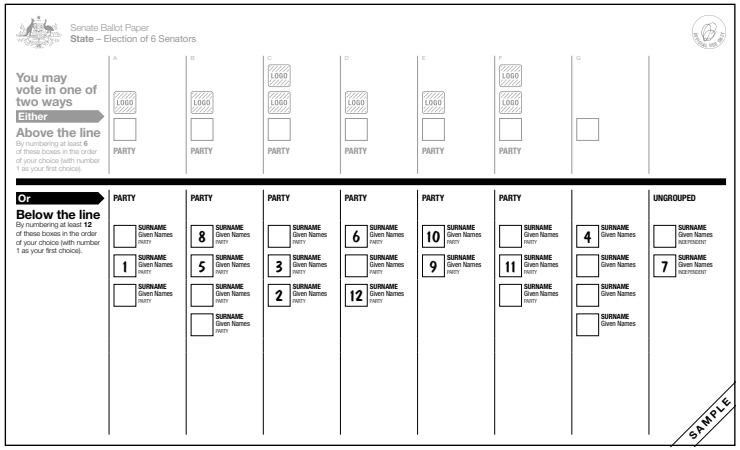


투표 용지 견본

### 또는 선 하단 부분 선택

선 하단에 투표할 경우 **적어도 12개의 네모 칸**에 1에서 12까지 번호를 기입해야 합니다.

가장 선호하는 후보의 이름 옆 칸에 번호 '1'을 기입하시고, 그 다음 선호 후보 칸에 '2'번을 기입하는 식으로 12개의 네모 칸에 번호를 기입하시면 됩니다. 원할 경우 더 많은 네모 칸에 계속 번호를 기입해도 좋습니다.

**투표 중 실수하시더라도 걱정하지 마십시오.**
새 투표 용지를 받아서 다시 작성하시면 됩니다.



Authorised by the Electoral Commissioner, Canberra