

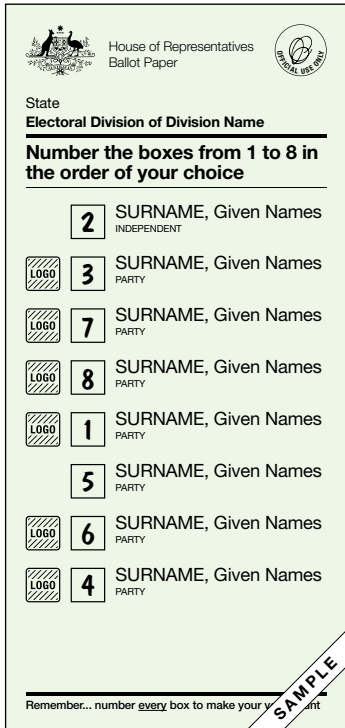
আপনার ভোটটি কার্যকর করার উপায়

ভোটের দিন আপনি দুটি ব্যালট পেপার পাবেনঃ প্রতিনিধি পরিষদের জন্য একটি **সবুজ** ব্যালট এবং সিনেটের জন্য একটি **সাদা** রঙের।

প্রতিনিধি পরিষদ

সবুজ ব্যালট কাগজে, আপনার প্রথম পছন্দের প্রার্থীর পাশের বাক্সে '1' বসাতে হবে, দ্বিতীয় পছন্দের প্রার্থীর পাশের বাক্সে '2', এবং এভাবে অন্যগুলো পূরণ করবেন, যতক্ষণ না পর্যন্ত আপনি প্রত্যেকটি বাক্স নম্বর দিয়ে পূরণ করেন।

আপনার ভোটটি যাতে গণনা হয়, সেজন্য আপনাকে অবশ্যই **প্রতিটি বাক্সে** নম্বর দিতে হবে।



House of Representatives
Ballot Paper

State
Electoral Division of Division Name

Number the boxes from 1 to 8 in the order of your choice

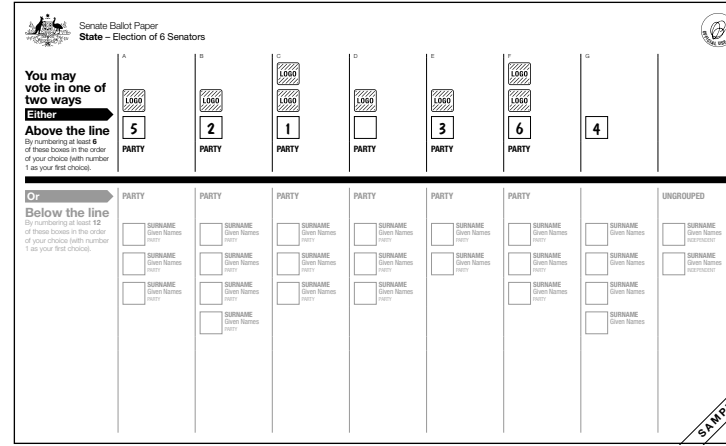
2	SURNAME, Given Names INDEPENDENT
3	SURNAME, Given Names PARTY
7	SURNAME, Given Names PARTY
8	SURNAME, Given Names PARTY
1	SURNAME, Given Names PARTY
5	SURNAME, Given Names PARTY
6	SURNAME, Given Names PARTY
4	SURNAME, Given Names PARTY

Remember... number every box to make your vote count

নমুনা ব্যালট পেপার

সিনেট

সাদা ব্যালট কাগজে আপনি লাইনের উপরে বা নিচে ভোট দিতে পারেন।



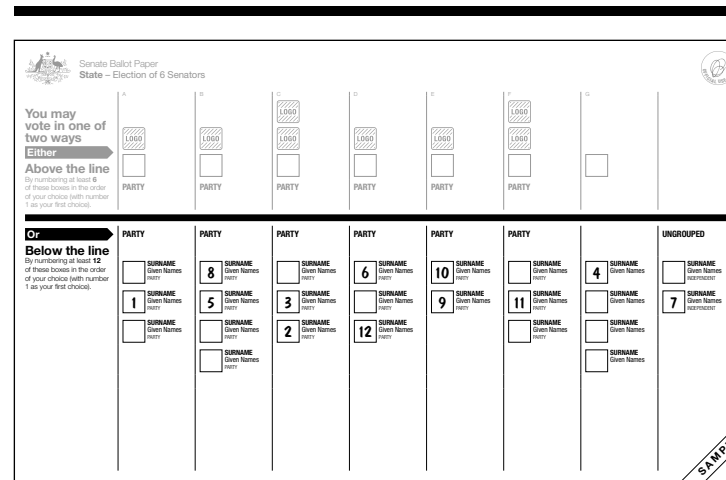
Senate Ballot Paper
State - Election of 6 Senators

You may vote in one of two ways
Either
Above the line
By numbering at least 6 of these boxes in the order of your choice (with number 1 as your first choice)

A	B	C	D	E	F	G
5	2	1		3	6	4
PARTY	PARTY	PARTY	PARTY	PARTY	PARTY	

Or
Below the line
By numbering at least 12 of these boxes in the order of your choice (with number 1 as your first choice)

PARTY	PARTY	PARTY	PARTY	PARTY	PARTY	PARTY	PARTY	PARTY	PARTY	PARTY	PARTY	UNGROUPED
-------	-------	-------	-------	-------	-------	-------	-------	-------	-------	-------	-------	-----------



Senate Ballot Paper
State - Election of 6 Senators

You may vote in one of two ways
Either
Above the line
By numbering at least 6 of these boxes in the order of your choice (with number 1 as your first choice)

A	B	C	D	E	F	G
PARTY	PARTY	PARTY	PARTY	PARTY	PARTY	

Or
Below the line
By numbering at least 12 of these boxes in the order of your choice (with number 1 as your first choice)

PARTY	PARTY	PARTY	PARTY	PARTY	PARTY	PARTY	PARTY	PARTY	PARTY	PARTY	PARTY	UNGROUPED
1	5	3	6	10	4	8	2	7	9	11	12	
SURNAME Given Names PARTY	SURNAME Given Names PARTY	SURNAME Given Names PARTY	SURNAME Given Names PARTY	SURNAME Given Names PARTY	SURNAME Given Names PARTY	SURNAME Given Names PARTY	SURNAME Given Names PARTY	SURNAME Given Names PARTY	SURNAME Given Names PARTY	SURNAME Given Names PARTY	SURNAME Given Names PARTY	SURNAME Given Names PARTY

নমুনা ব্যালট পেপারসমূহ

হয় লাইনের উপরে

আপনি যদি লাইনের উপরে ভোট দেন, তাহলে আপনাকে অবশ্যই 1 থেকে 6 পর্যন্ত **অন্ততঃ ৬টি বাক্সে** নম্বর বসাতে হবে।

যে পাঁচটি বা জোট আপনার প্রথম পছন্দ, তার জন্য বাক্সে '1' বসান, দ্বিতীয় পছন্দের প্রার্থী বা জোটের জন্য বাক্সে '2' বসান, এবং এভাবে যতক্ষণ না পর্যন্ত আপনি অন্ততঃ ৬ টি বাক্সে নম্বর দিচ্ছেন ততক্ষণ নম্বর বসাতে থাকুন। আপনি লাইনের উপরে যতগুলো ইচ্ছা ততগুলো বাক্সে নম্বর দিতে পারেন।

অথবা লাইনের নিচে

আপনি যদি লাইনের নিচে ভোট দেন, তাহলে আপনাকে অবশ্যই 1 থেকে 12 পর্যন্ত **অন্ততঃ ১২ টি বাক্সে** নম্বর বসাতে হবে।

আপনার প্রথম পছন্দের প্রার্থীর পাশের বাক্সে '1' বসান, দ্বিতীয় পছন্দের প্রার্থীর জন্য বাক্সে '2' বসান, এবং এভাবে যতক্ষণ না পর্যন্ত আপনি অন্ততঃ ১২ টি বাক্সে নম্বর দিচ্ছেন ততক্ষণ নম্বর বসাতে থাকুন। আপনি লাইনের নিচে যতগুলো ইচ্ছা ততগুলো বাক্সে নম্বর দিতে পারেন।

ভুল করে ফেললে দুশ্চিন্তা করবেন না।

আপনি আরেকটি ব্যালট পেপার চেয়ে নিয়ে আবার শুরু করতে পারেন।